








Particuliers, communes, entreprises

dwatts loue votre toiture pour y installer une centrale photovoltaïque

Guide de présélection des toitures

	Conforme	A vérifier	Non conforme
 Orientation	SUD +/- 60°	EST-OUEST	NORD +/- 90°
 Pente du toit	Toit plat (- de 10°)	Entre 10° et 60°	+ de 60°
 Surface	60 m ² et plus		- de 60m ²
 Obstacles*	Pas ou faiblement encombrée	Moyennement encombrée	Très encombrée
 Masques proches**	NON	Faibles ou suppressibles	OUI
 Type de couverture	Tuiles - Ardoises	Bac acier	Présence d'amiante non pris en charge par le propriétaire
 État de la charpente	Bon	Moyen et/ou charpente métallique	Mauvais non reprise par le propriétaire

* exemples : antennes, cheminées...

** exemples : arbres, poteaux électriques, autres bâtiments... créant ombrage sur la toiture



dwatts

SCIC SA à capital variable
Immatriculée au RCS de Romans
sous le n°823 101 373

3 rue Notre Dame
26150 Die
contact@dwatts.fr
www.dwatts.fr
06 41 25 48 46